

# Zoom 設定方法

## ① Zoom を登録する

### a) 「Zoom」を検索



### b) 「Zoom」のサイトの右上「サインアップは無料です」をクリック



# Zoom 設定方法

## ① Zoom を登録する

### c) 自分の誕生日を入力し、「続ける」をクリック



The screenshot shows the Zoom registration page. The navigation bar at the top includes the Zoom logo, links for 'ソリューション', 'プランと価格', '営業担当へのお問い合わせ', 'ミーティングに参加する', 'ミーティングを開催する', and 'サインイン', and a 'サインアップは無料です' button. The main content area features a yellow oval highlighting the text '検証のために、誕生日を確認してください。' and a form with three dropdown menus for '年', '月', and '日', followed by a '続ける' button. Below the form, it states 'このデータは保存されません'.



### d) メールアドレスを入力し、「サインアップ」をクリック

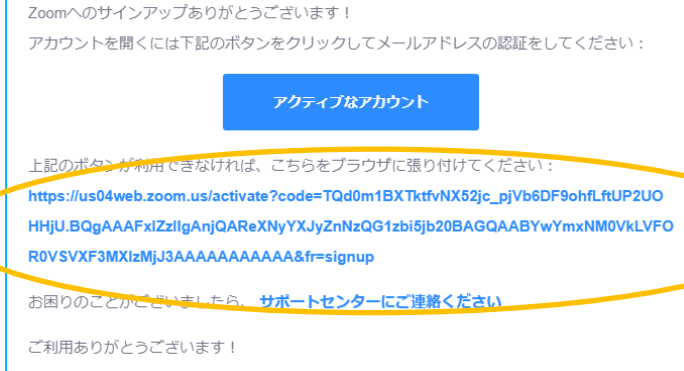


The screenshot shows the Zoom registration page at the '無料サインアップ' (Free Sign Up) stage. The navigation bar is identical to the previous step. The main content area features a yellow oval highlighting the '仕事用メールアドレス' (Work email address) input field and the 'サインアップ' (Sign Up) button. Below the input field, there is a note: 'ZoomはreCAPTCHAで保護されています。また、プライバシーポリシーとサービス利用規約が適用されます。' At the bottom, it asks 'すでにアカウントをお持ちですか？サインイン。' (Do you already have an account? Sign in.)

# Zoom 設定方法

## ① Zoom を登録する

### g) 登録したメールアドレスからリンクをクリック



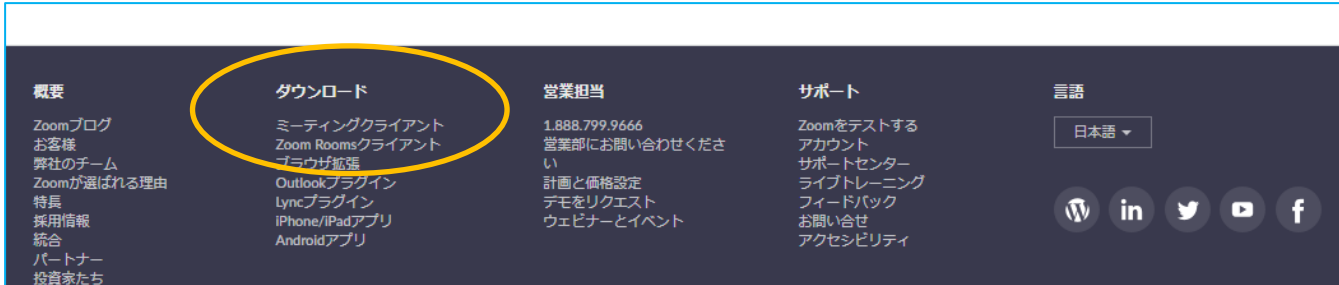
### f) リンク先の「いいえ」を選択し、「続ける」から必要事項を入力しサインアップ(登録)を完了する



# Zoom 設定方法

## ② Zoom をパソコンにダウンロードする

### a) 「Zoom」のサイトの一番下 ダウンロードの中の「ミーティングクライアント」選択



### b) 「ミーティング用Zoomクライアント」をダウンロードしインストール



# Zoom 設定方法

## ③ Zoom の「ミーティング」を設定する

a) デスクトップに「Zoom」のアイコンができていたのでそこからサインインする



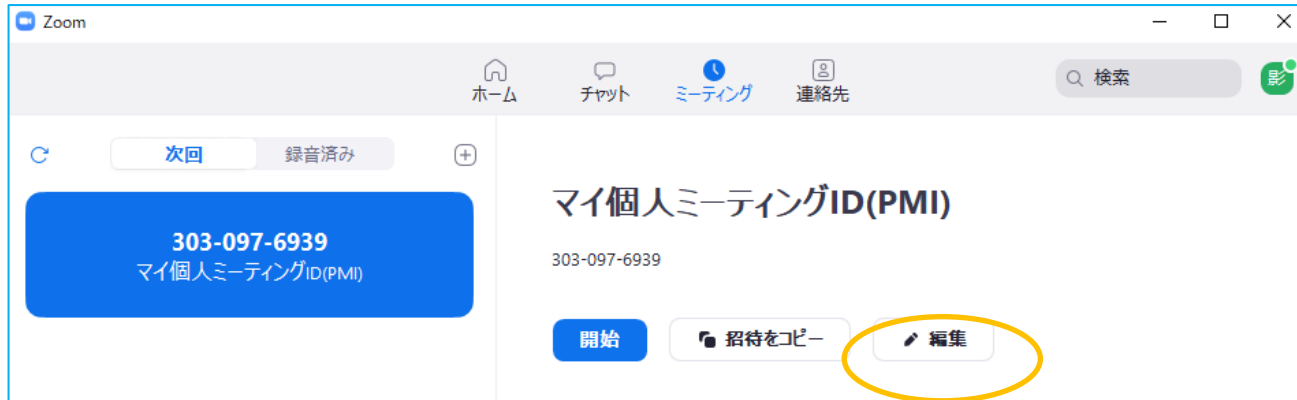
b) 画面上部の「ミーティング」をクリック



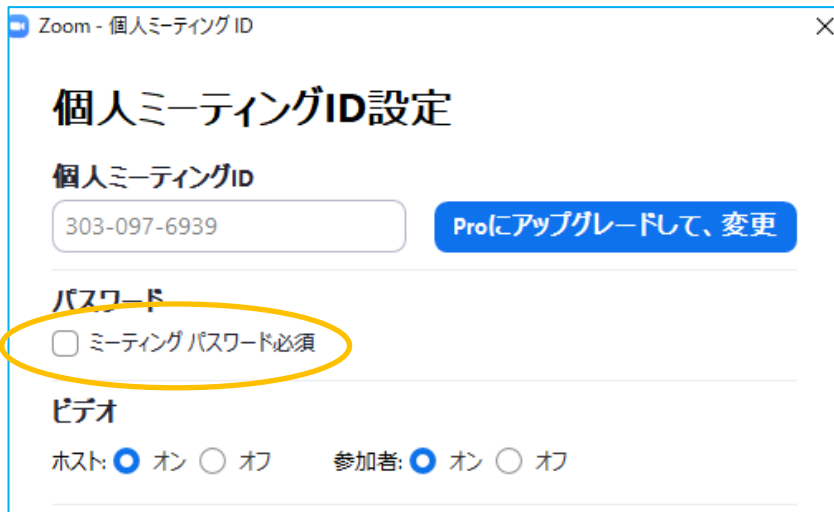
# Zoom 設定方法

## ③ Zoom の「ミーティング」を設定する

### c) マイ個人ミーティングIDの画面中ほど「編集」をクリック



### d) 「パスワード」のチェックを外す



# Zoom 設定方法

## ③ Zoom の「ミーティング」を設定する

e) 同じ画面の下の「詳細オプション」横の「▽」を押してオプションを開く

Zoom - 個人ミーティングID

### 個人ミーティングID設定

個人ミーティングID  
303-097-6939 [Proにアップグレードして、変更](#)

パスワード  
 ミーティングパスワード必須

ビデオ  
ホスト:  オン  オフ    参加者:  オン  オフ

オーディオ  
 電話     コンピューターオーディオ     電話とコンピューターのオーディオ  
[からガイダンスを見る](#) [編集](#)

詳細オプション ▾

保存

f) 「待機室を有効化」にチェックが入っていることを確認し「保存」する

### 詳細オプション ^

待機室を有効化

ホストより前の参加を有効にする

エントリー時に参加者をミュート

ミーティングをローカルコンピューターに自動的にレコーディングする

保存